



УПРАВЛЕНИЕ ФЕДЕРАЛЬНОЙ СЛУЖБЫ  
ГОСУДАРСТВЕННОЙ СТАТИСТИКИ  
ПО СВЕРДЛОВСКОЙ ОБЛАСТИ  
И КУРГАНСКОЙ ОБЛАСТИ

# ИНДЕКС ПРОМЫШЛЕННОГО ПРОИЗВОДСТВА

Курганской области в январе – сентябре 2024 года

24.10.2024

Ежемесячные данные оперативной статистики

# СОДЕРЖАНИЕ

Индекс промышленного производства	3
Индексы производства по виду экономической деятельности «Добыча полезных ископаемых»	8
Индексы производства по виду экономической деятельности «Обеспечение электрической энергией, газом и паром; кондиционирование воздуха»	9
Индексы производства по виду экономической деятельности «Водоснабжение; водоотведение, организация сбора и утилизации отходов, деятельность по ликвидации загрязнений»	10
Индексы производства по основным видам обрабатывающих производств	11

# ИНДЕКС ПРОМЫШЛЕННОГО ПРОИЗВОДСТВА

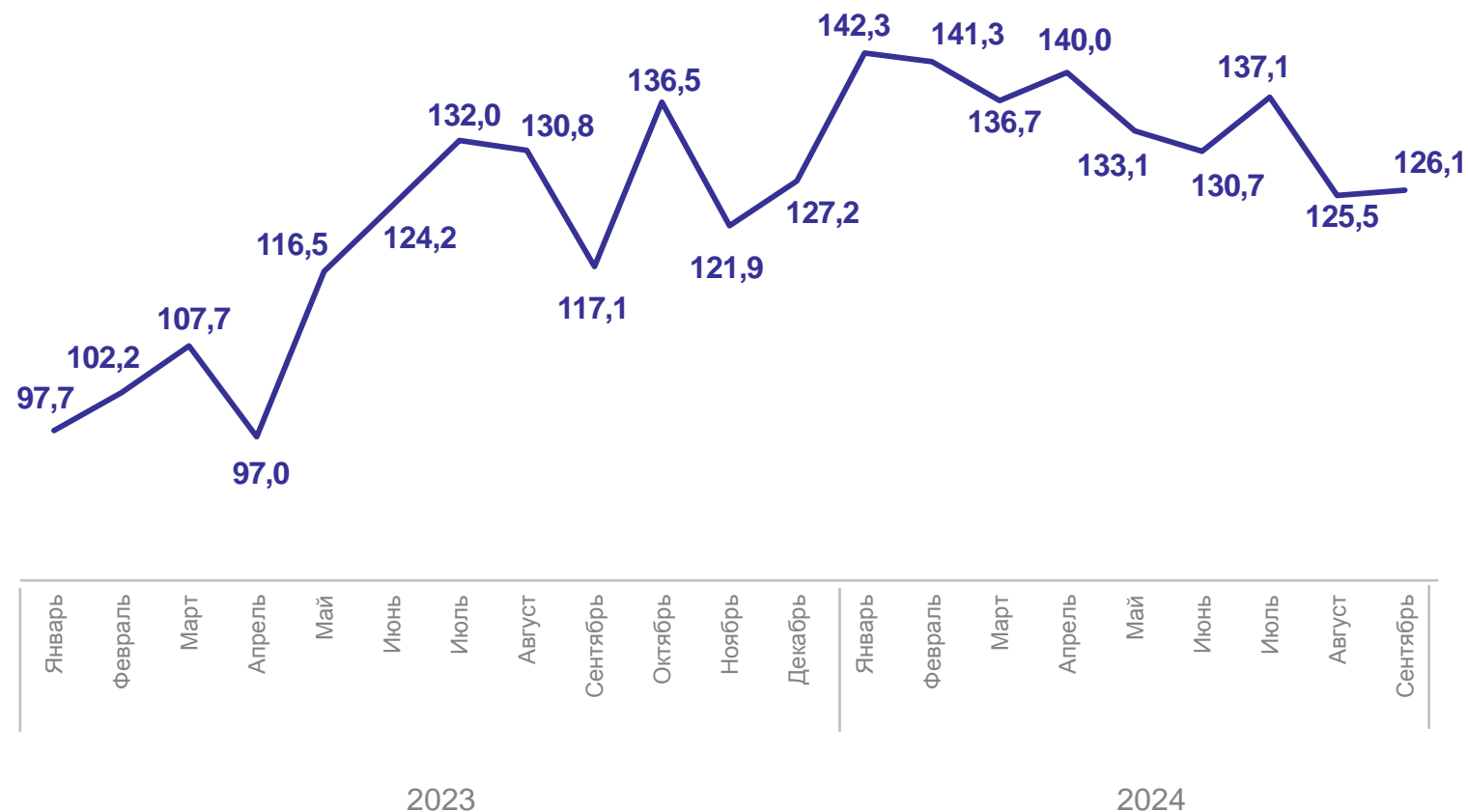
в % к соответствующему месяцу предыдущего года

СВЕРДЛОВСКСТАТ

сентябрь 2024 г.



126,1



# ИНДЕКС ПРОМЫШЛЕННОГО ПРОИЗВОДСТВА

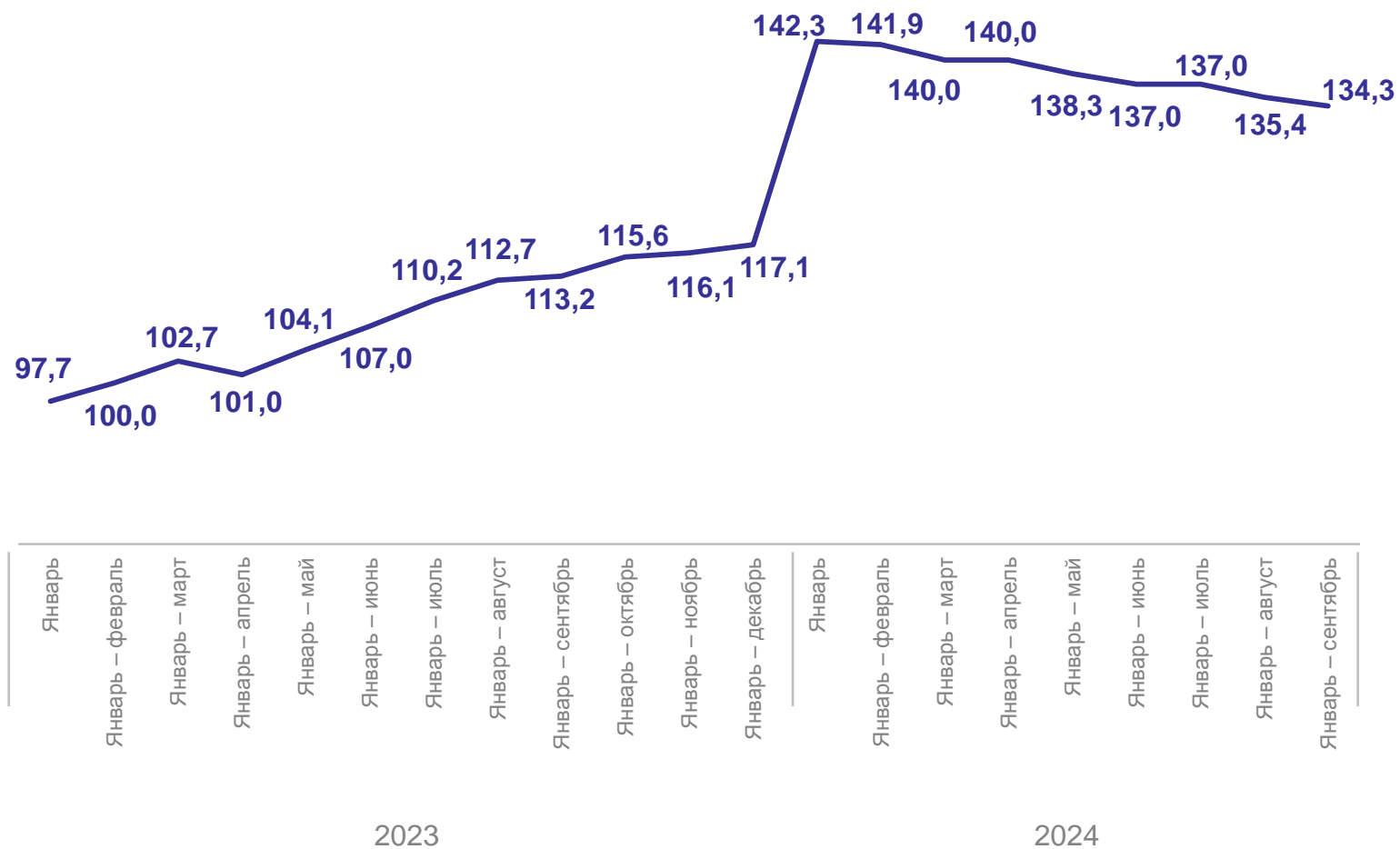
в % к соответствующему периоду предыдущего года

СВЕРДЛОВСКСТАТ

январь – сентябрь 2024 г.



134,3



# ИНДЕКСЫ ПРОИЗВОДСТВА

в % к предыдущему месяцу

СВЕРДЛОВСКСТАТ

сентябрь 2024 г.

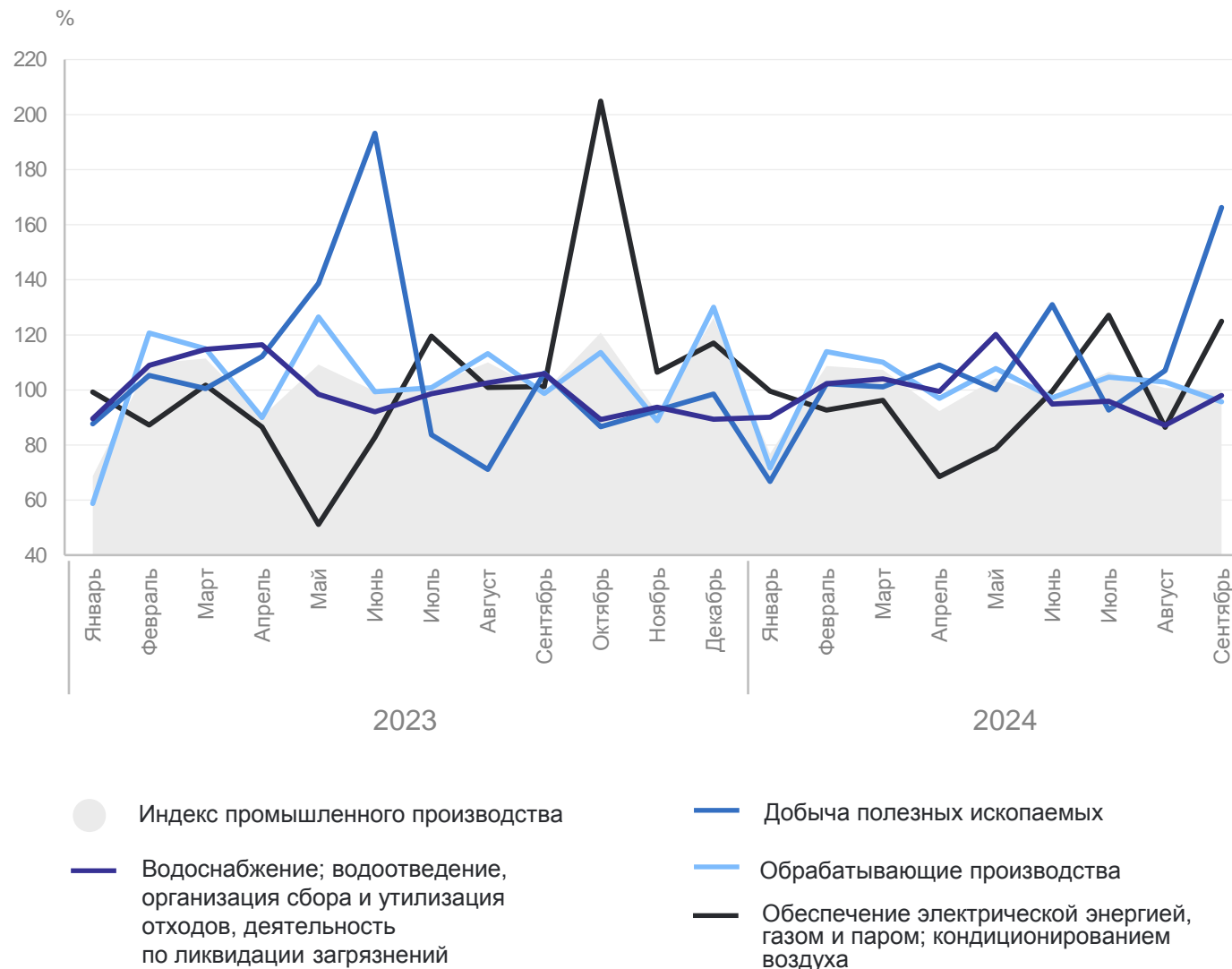
Индекс промышленного производства **99,8**

Добыча полезных ископаемых **166,3**

Обеспечение электрической энергией, газом и паром; кондиционирование воздуха **124,9**

Водоснабжение; водоотведение, организация сбора и утилизация отходов, деятельность по ликвидации загрязнений **98,0**

Обрабатывающие производства **95,7**



# ИНДЕКСЫ ПРОИЗВОДСТВА

в % к соответствующему месяцу предыдущего года

СВЕРДЛОВСКСТАТ

сентябрь 2024 г.

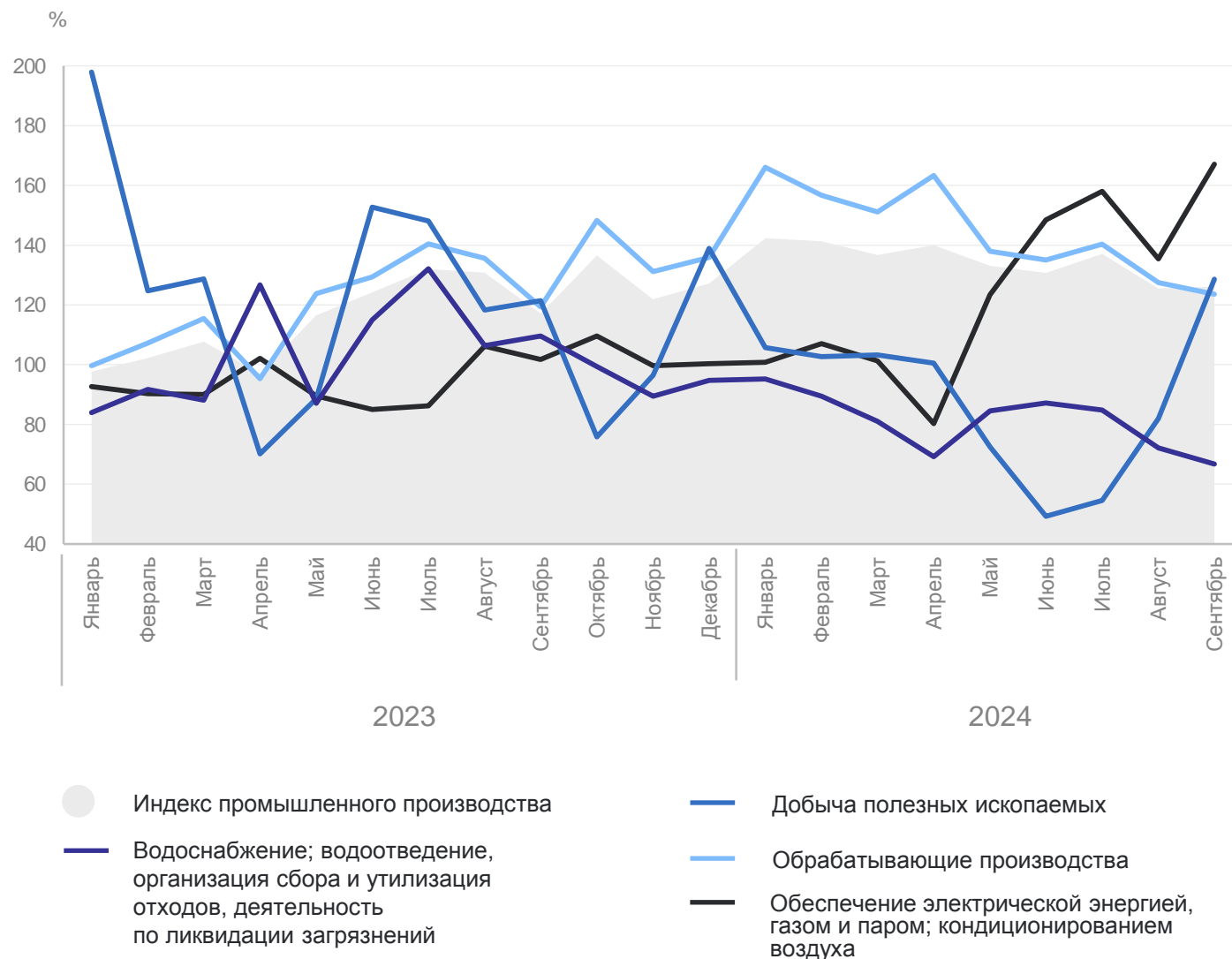
Индекс промышленного производства **126,1**

Обеспечение электрической энергией, газом и паром; кондиционирование воздуха **167,1**

Добыча полезных ископаемых **128,6**

Обрабатывающие производства **123,6**

Водоснабжение; водоотведение, организация сбора и утилизация отходов, деятельность по ликвидации загрязнений **66,7**



# ИНДЕКСЫ ПРОИЗВОДСТВА

в % к соответствующему периоду предыдущего года

СВЕРДЛОВСКСТАТ

январь – сентябрь 2024 г.

Индекс промышленного производства

134,3

Обработывающие производства

142,2

Обеспечение электрической энергией, газом и паром; кондиционирование воздуха

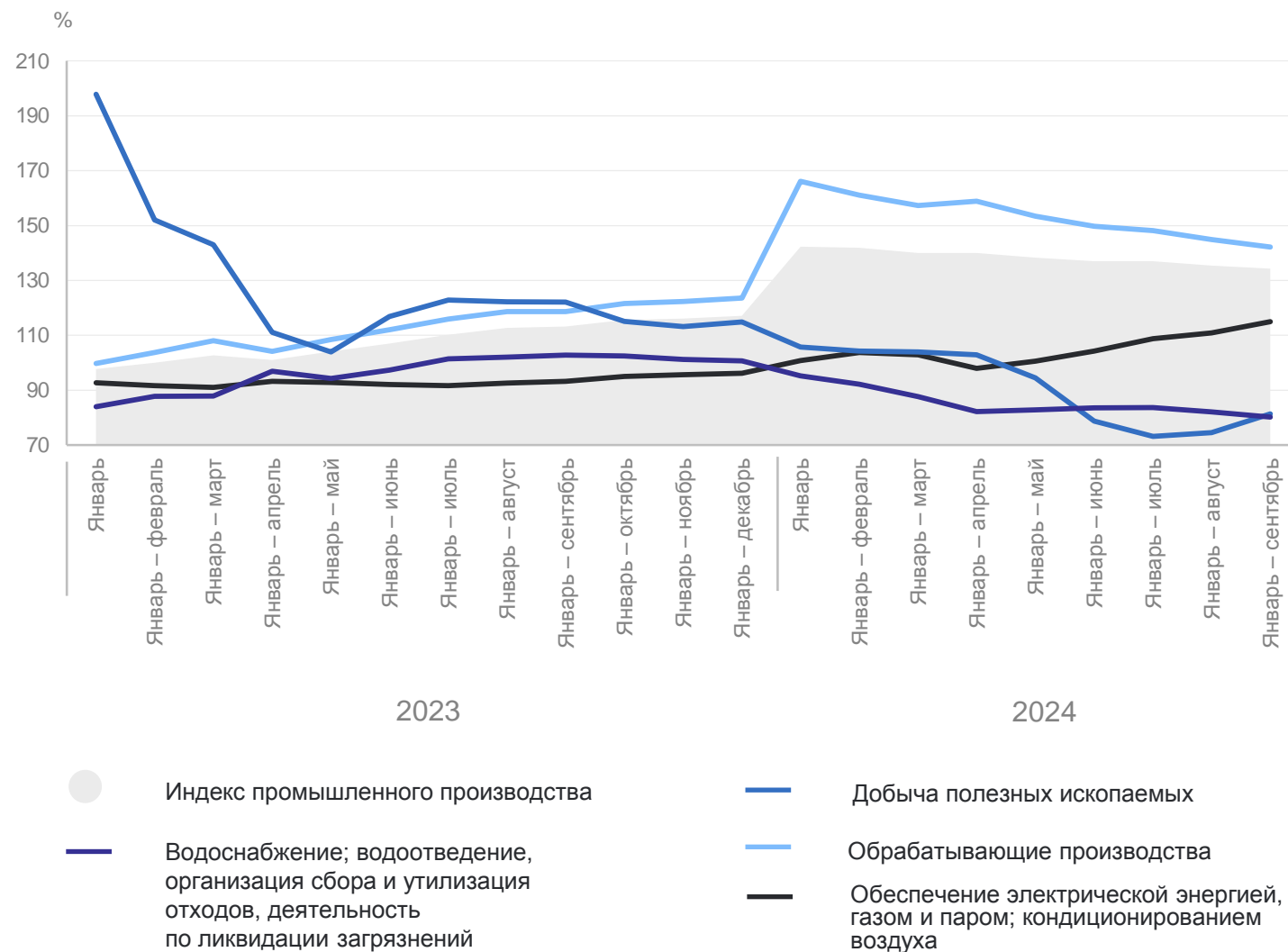
115,0

Добыча полезных ископаемых

81,4

Водоснабжение; водоотведение, организация сбора и утилизация отходов, деятельность по ликвидации загрязнений

80,2



# ИНДЕКСЫ ПРОИЗВОДСТВА ПО ВИДУ ЭКОНОМИЧЕСКОЙ ДЕЯТЕЛЬНОСТИ «ДОБЫЧА ПОЛЕЗНЫХ ИСКОПАЕМЫХ»

в % к соответствующему периоду предыдущего года

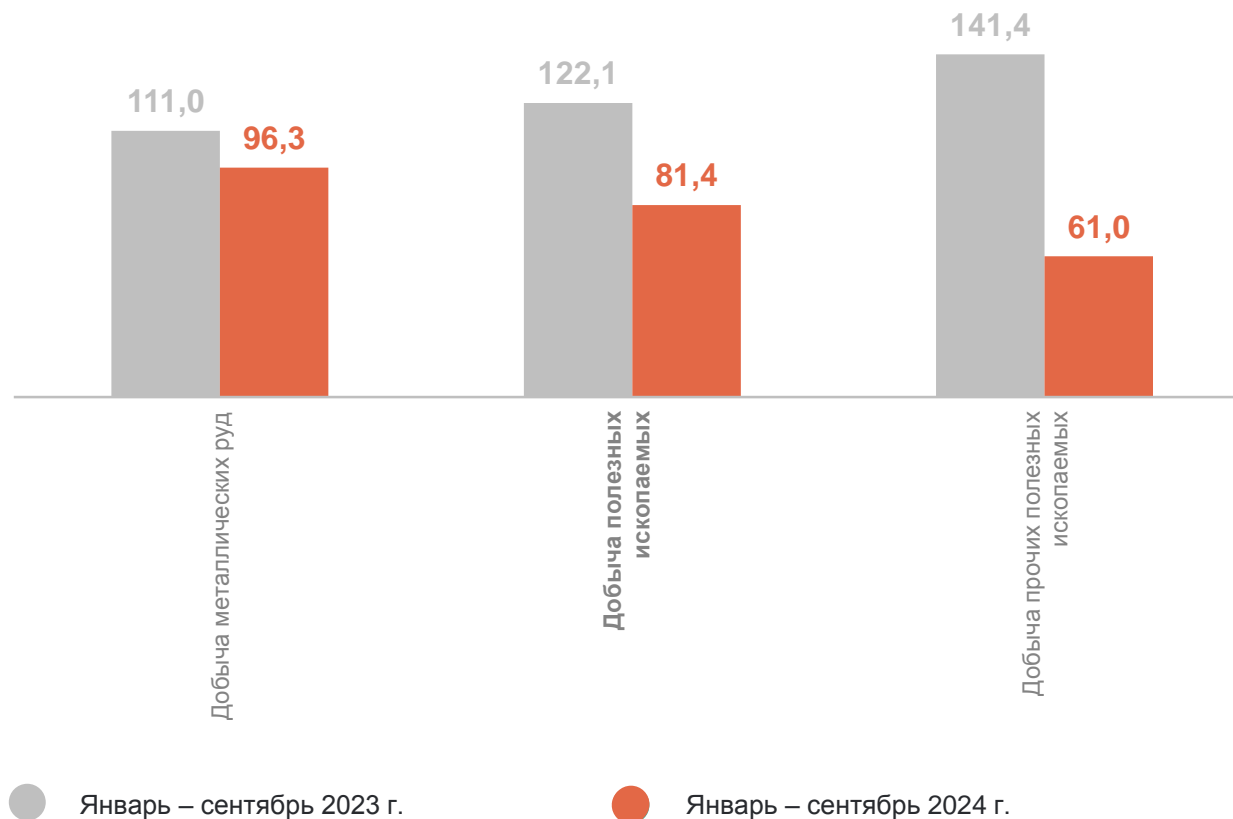
СВЕРДЛОВСКСТАТ

январь – сентябрь 2024 г.

Добыча полезных ископаемых **81,4**

Добыча металлических руд **96,3**

Добыча прочих полезных ископаемых **61,0**





# ИНДЕКСЫ ПРОИЗВОДСТВА ПО ВИДУ ЭКОНОМИЧЕСКОЙ ДЕЯТЕЛЬНОСТИ «ОБЕСПЕЧЕНИЕ ЭЛЕКТРИЧЕСКОЙ ЭНЕРГИЕЙ, ГАЗОМ И ПАРОМ; КОНДИЦИОНИРОВАНИЕ ВОЗДУХА»

СВЕРДЛОВСКСТАТ

в % к соответствующему периоду предыдущего года

январь – сентябрь 2024 г.

Обеспечение электрической энергией, газом и паром; кондиционирование воздуха

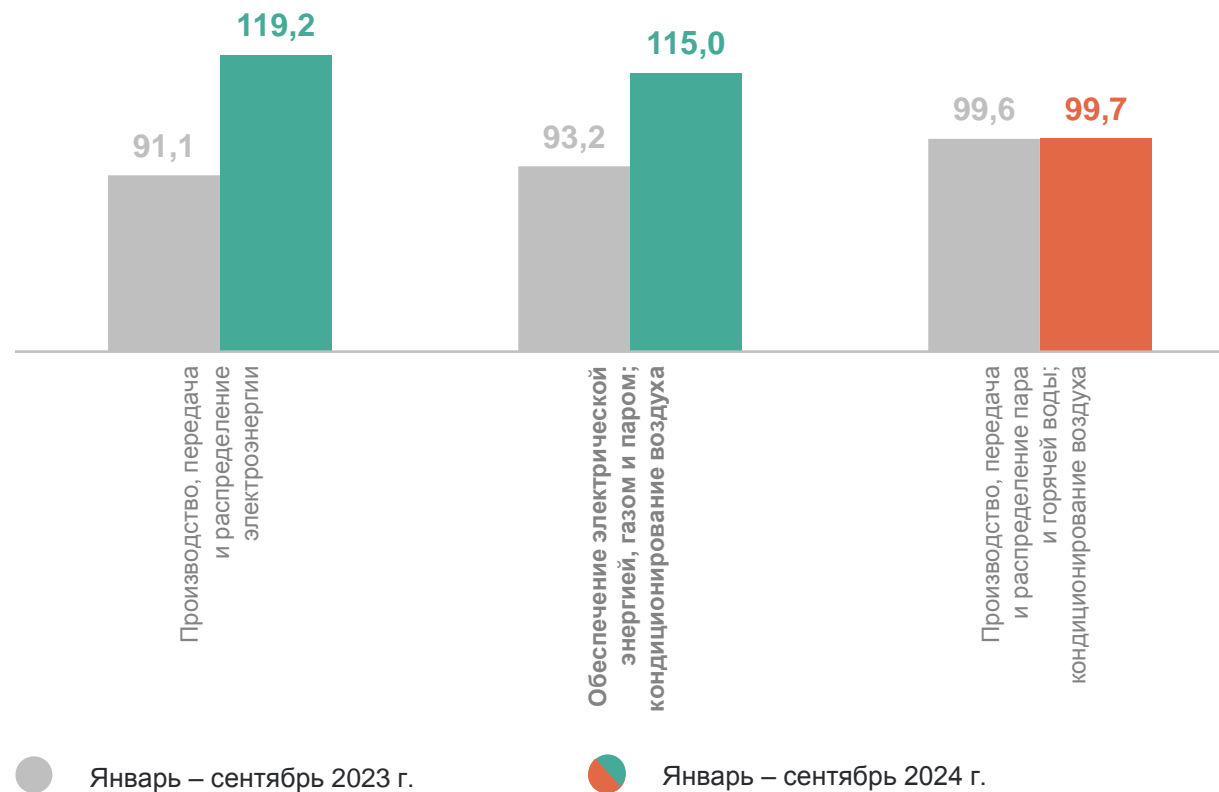
115,0

Производство, передача и распределение электроэнергии

119,2

Производство, передача и распределение пара и горячей воды; кондиционирование воздуха

99,7



# ИНДЕКСЫ ПРОИЗВОДСТВА ПО ВИДУ ЭКОНОМИЧЕСКОЙ ДЕЯТЕЛЬНОСТИ «ВОДОСНАБЖЕНИЕ; ВОДООТВЕДЕНИЕ, ОРГАНИЗАЦИЯ СБОРА И УТИЛИЗАЦИИ ОТХОДОВ, ДЕЯТЕЛЬНОСТЬ ПО ЛИКВИДАЦИИ ЗАГРЯЗНЕНИЙ»

СВЕРДЛОВСКСТАТ

в % к соответствующему периоду предыдущего года

январь – сентябрь 2024 г.

Водоснабжение;  
водоотведение, организация  
сбора и утилизации отходов,  
деятельность по ликвидации  
загрязнений

80,2

Сбор и обработка сточных вод

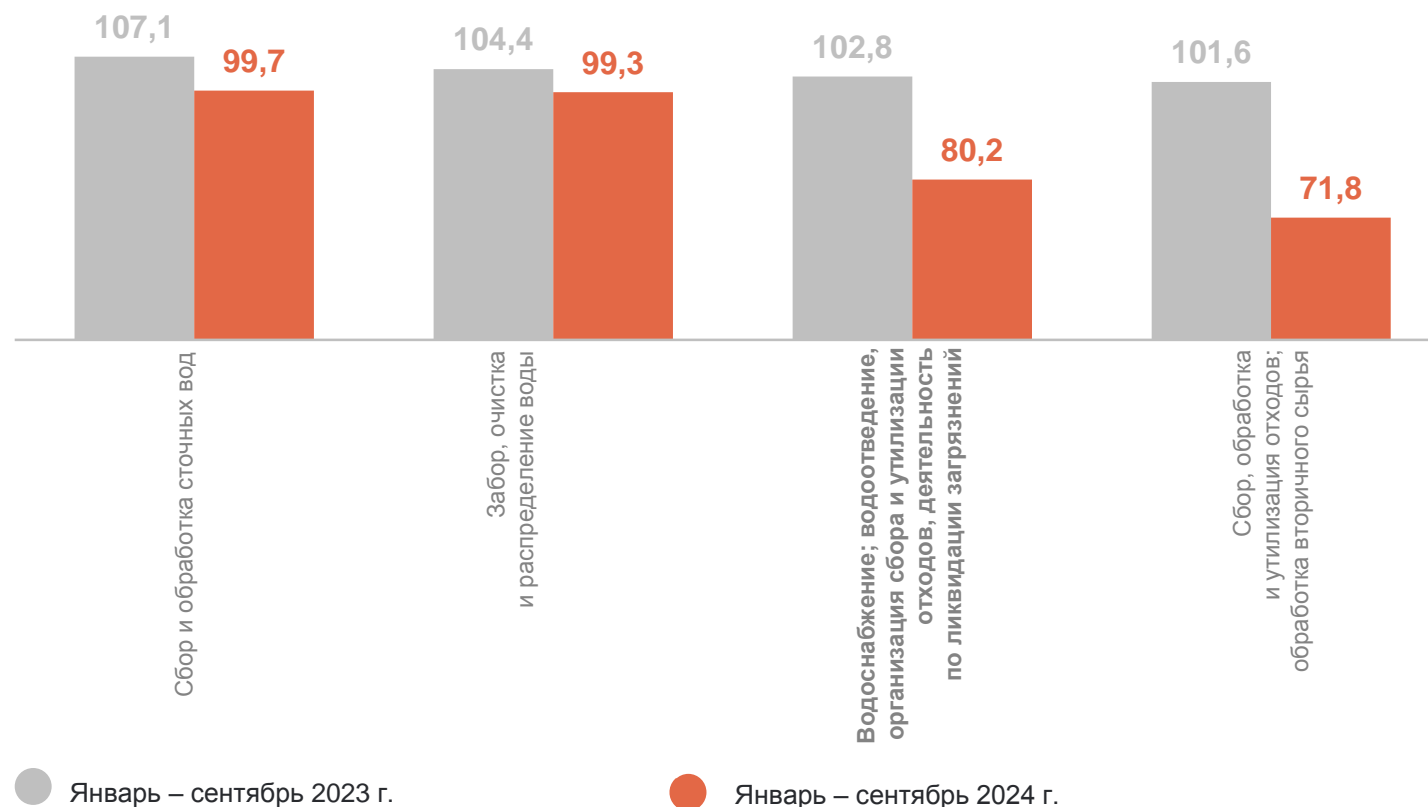
99,7

Забор, очистка  
и распределение воды

99,3

Сбор, обработка и утилизация  
отходов; обработка вторичного  
сырья

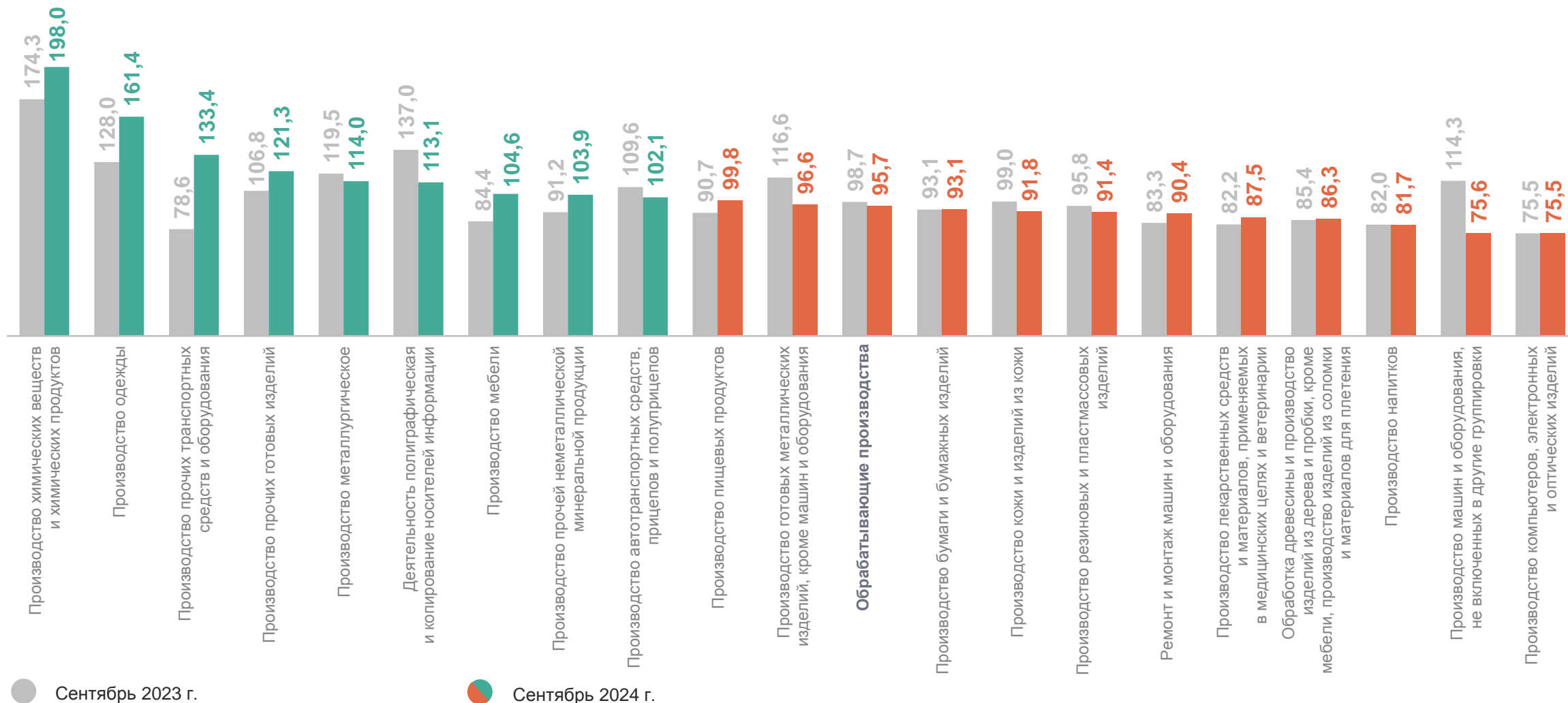
71,8



# ИНДЕКСЫ ПРОИЗВОДСТВА ПО ОСНОВНЫМ ВИДАМ ОБРАБАТЫВАЮЩИХ ПРОИЗВОДСТВ

в % к предыдущему месяцу

СВЕРДЛОВСКСТАТ



# ИНДЕКСЫ ПРОИЗВОДСТВА ПО ОСНОВНЫМ ВИДАМ ОБРАБАТЫВАЮЩИХ ПРОИЗВОДСТВ

в % к соответствующему периоду предыдущего года

СВЕРДЛОВСКСТАТ

